

TECHNISCHER FOKUS AUF DIE ELEKTRONISCHEN SYSTEME FÜR EINE INTUITIVE BEDIENUNG IHRER MASCHINE

Technischer Leitfaden für den richtigen Kauf



JOSKIN®

ELEKTRONISCHE SYSTEME

DIE EINFACH ZU BEDIENENDE AUSRÜSTUNG, MIT DER SIE GENAUIGKEIT ERZIELEN UND ZEIT SPAREN UND GLEICHZEITIG IHRE AUSRÜSTUNG SCHÜTZEN KÖNNEN!

MULTIFUNKTIONALE STEUERBOX



Steuerbox mit einem Schalter für die Scheinwerfer und einem für die Rundumkennleuchte



Ferti-CONTROL 320 (Stallungstreuer)
Steuerbox für die proportionale Steuerung des Transportbodens und die Einschaltung der Scheinwerfer und Rundumkennleuchten.



Steuerbox mit mehreren Funktionen, die auf jede Maschine zugeschnitten sind

NEUHEIT 2025

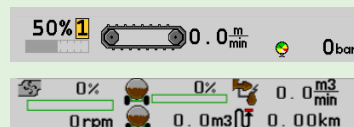
EASY-CONTROL: Ein Rechner, zwei Nutzungsarten



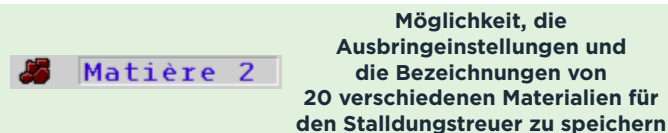
ODER



ISO-CONTROL ANWENDUNG



Klares und schlankes Design, Einblick und Steuerung der Maschine in Echtzeit.



Möglichkeit, die Ausbringeinstellungen und die Bezeichnungen von 20 verschiedenen Materialien für den Stallungstreuer zu speichern



Einfache Navigation durch die verschiedenen Seiten über Quick-Access Schaltflächen

AUTOMATISCHE SEQUENZEN ERLEICHTERN DIE BEDIENUNG DER MASCHINE

Stallungstreuer



In Ausbringung bringen



Start der Ausbringsequenz



Einstellen der Maschine für den Straßen-transport



Start der Ausbringsequenz

Güllefässer



Automatischer Befüllvorgang



Automatisches Einklappen des Ansaugrüssels



Automatisches Aus- und Einklappen des Werkzeugs



Bis zu 20 Kundenzähler zur Aufzeichnung von Arbeits- und Leistungsdaten.

ISO-CONTROL

Dieses System ermöglicht die elektrohydraulischen Funktionen, die Drucksensoren, die Steuerung der Ausbringgeräte, die Fahrtgeschwindigkeit mit proportionaler Durchflussmenge oder auch das Wiegesystem zu zentralisieren. Auch kompatibel mit einem GPS-System für eine genaue Lenkung.



Universal Terminal: Anzeige der Iso-CONTROL Anwendung in jedem ISOBUS-Terminal mit Multi-VT Möglichkeit.



TASK-Controller Basic: Dokumentation der Daten, die mit einer Arbeitsaufgabe verknüpft sind.



TASK-Controller Geo-Based: Modulation der Dosierung durch Ertragskarte.



Auxiliary-CONTROL: programmierbare Werkzeugfunktionen auf allen ISOBUS Hilfssteuerelementen.



TASK-Controller Section-CONTROL: Automatische Schließung von Teilbreiten des Werkzeugs.



Dynamisches Wiegen (Stallungstreuer) für eine exakte Ausbringung.



Durchflussmesser (Güllefüßer) mit Regelsystem für eine genaue Dosierung der Gülle.



NIR-Sensor: Echtzeit-Analyse der Nährstoffe (N-P-K).

ISO-CONTROL-TERMINALS UND -AUSRÜSTUNGEN



Iso-CONTROL TOUCH 1000



Iso-CONTROL 306



Basisbausatz



Joystick F24



Joystick X4F19



Joystick X8F15


ELEKTRONISCHE SYSTEME

NEUE FUNKTION: TELEMETRIE

Iso-ASSIST: Konnektivität im Dienste der Wartung



- ✓ **Vernetzte Wartungslösung** entwickelt, um die Autonomie und Reaktionsfähigkeit des Händlernetzes zu erhöhen.
- ✓ **Diagnosen, Analyse von Steuergerätesignalen und Fern-Updates**, um einen schnellen und effektiven technischen Support für die Endbenutzer zu gewährleisten.
- ✓ **Kompatibilität** mit allen Maschinen, die mit der **neuen elektronischen ISOBUS-Plattform** ausgestattet sind.
- ✓ Betrieb in direkter Verbindung mit der **Online-Plattform My Iso-ASSIST**, dem vernetzten Überwachungs- und Wartungszentrum für das gesamte JOSKIN-Netzwerk.



Zugang über ein eingebautes ECU Iso-ASSIST

Maschine, **mit einem Iso-ASSIST-Rechner ausgestattet, der mit dem ISOBUS-Bus verbunden ist** und eine **ständige Verbindung zur My Iso-ASSIST-Plattform** herstellt.

- ✓ Fernaktualisierung von Software, Konfigurationen und Funktionen.
- ✓ Echtzeitanalyse der Ein- und Ausgänge des Rechners, was eine genaue Diagnose möglicher Fehler erleichtert.
- ✓ Abfrage und Interpretation von Fehlermeldungen bei gleichzeitiger vollständiger Überwachung des Maschinenzustands.



Zugang über eine USB PC-CAN Plattform

Möglichkeit zum Anschluss eines PCs über einen CAN-USB-Adapter für Maschinen, **die nicht mit einem Onboard-Iso-ASSIST-ECU ausgestattet sind, aber über die neue ISOBUS-Plattform verfügen**: Gerät, das als nahtlose Iso-ASSIST-Plattform fungiert und die gleichen Diagnose- und Aktualisierungsfunktionen über My Iso-ASSIST bietet.

JOSKIN



www.joskin.com • Rue de Wergifosse, 39 - 4630 Soumagne (Belgien)

E-Mail: info@joskin.com • Tel.: +32 (0)4 377 35 45