

# ENFOQUE TÉCNICO EN LAS CISTERNAS DE PURÍN

# X-trem<sup>2</sup>

Guía técnica para hacer la compra correcta



X-trem<sup>2</sup> 20000 DX-Pro



X-trem<sup>2</sup> 28000 TX

Cisterna industrial de purín diseñada para ser lo más respetuosa posible con el suelo.

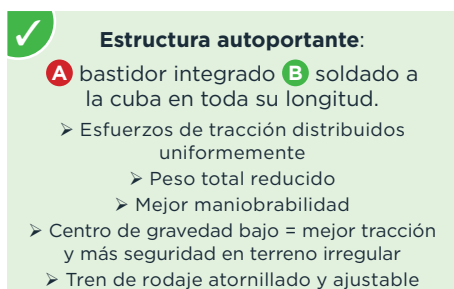
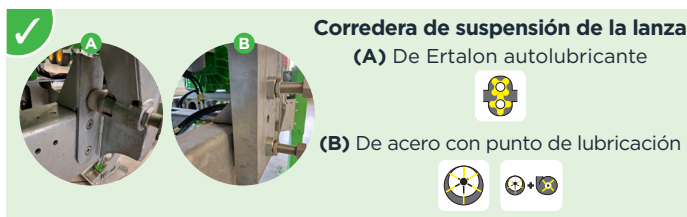
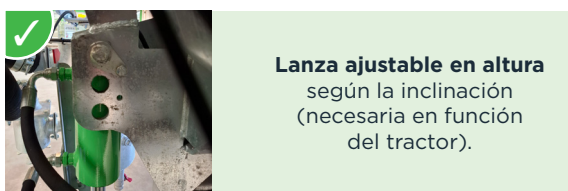
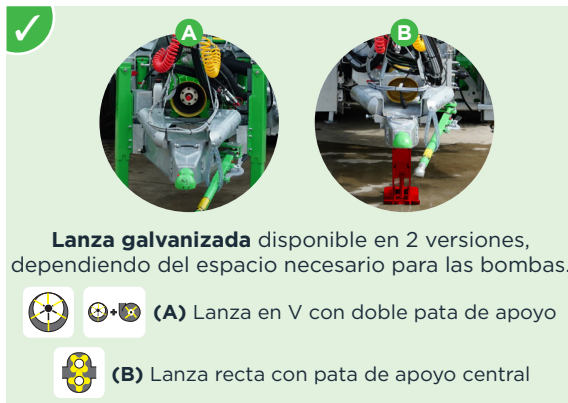
# JOSKIN®



# X-TREM2

## RUEDAS GRANDES Y RESPETO AL SUELO (NINGÚN DESLIZAMIENTO)

Equipamientos estándares ✓ u opcionales +











# 15 MODELOS X-TREM2

CISTERNA DE PURÍN DERIVADA DE LA VOLUMETRA Y DE LA TETRAX2 PARA TRABAJOS QUE REQUIEREN UNA COMPACTACIÓN MÍNIMA DEL SUELO

Dimensiones en mm.

Nota: la **bomba con lóbulos** requiere una reserva de cebado, que disminuye la capacidad total entre 300 y 400 l según el modelo.



## Comprender las denominaciones de los modelos:

- las 5 primeras cifras se refieren al número de litros;
- la primera letra indica el número de ejes (D = doble eje y T = triple eje);
- X/XT indica el empotramiento de las ruedas (X = ancha, XT = extra ancha);
- «PRO» significa que la cisterna está equipada con una suspensión Hidro-Pendul.

Consulte nuestros otros enfoques técnicos: bombas, brazos de carga y automático (sistema de gestión electro-hidráulica).

# JOSKIN

[www.joskin.com](http://www.joskin.com) • Rue de Wergifosse, 39 - 4630 Soumagne (Bélgica)  
 Correo electrónico: [info@joskin.com](mailto:info@joskin.com) • Tel.: +32 (0)4 377 35 45

Septiembre de 2025. Documento no contractual. Datos modificables sin previo aviso. Las ilustraciones no corresponden necesariamente a los equipos estándares.