

TECHNISCHER FOKUS AUF WASSERFÄSSER

Technischer Leitfaden für den richtigen Kauf



JOSKIN®

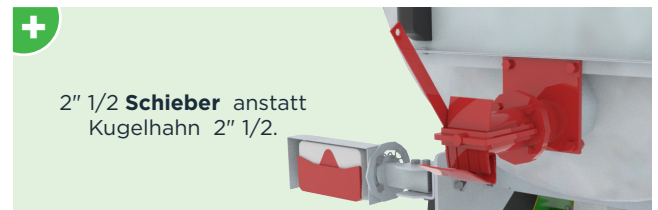
WASSERFÄSSER

EINFACH UND EFFIZIENT

Standardausstattung  oder optionale Ausstattung 



Heckschieber mit Kugelhahn 2" 1/2 für eine genaue und schnelle Dosierung.



2" 1/2 **Schieber** anstatt Kugelhahn 2" 1/2.



Viehtränk verbunden mit Zulaufschieber.



70 l Tränke mit Schwimmventil 1" (mit Verschlussventil für Transport), hinten oder seitlich angebracht.



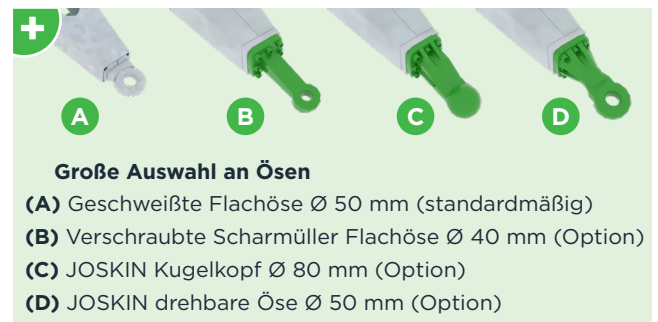
Hahn 1/4-Umdrehung (2" 1/2) für eine leichte Ausbringung in Breite.



Verstellbarer Stützfuß mit Kurbel Ø 70 mm (auf fahrbares Wasserfass).

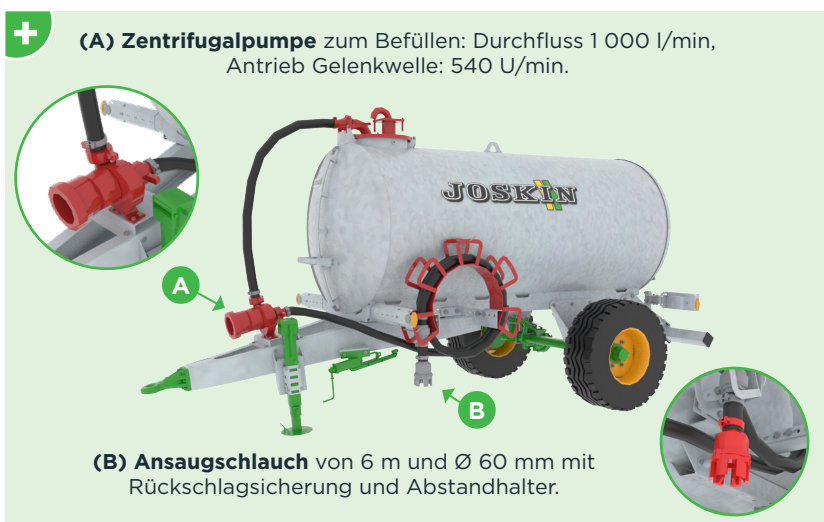


Deckel Ø 450 mm mit Schnellöffnung und Dichtungsring.



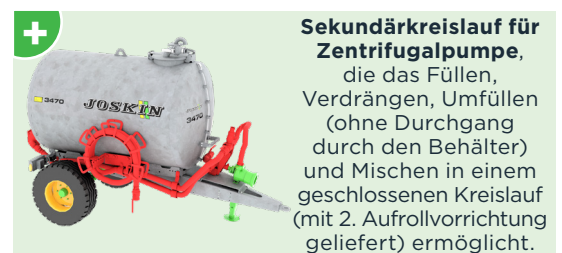
Große Auswahl an Ösen

- (A) Geschweißte Flachöse Ø 50 mm (standardmäßig)
- (B) Verschraubte Scharmüller Flachöse Ø 40 mm (Option)
- (C) JOSKIN Kugelkopf Ø 80 mm (Option)
- (D) JOSKIN drehbare Öse Ø 50 mm (Option)



(A) **Zentrifugalpumpe** zum Befüllen: Durchfluss 1 000 l/min, Antrieb Gelenkwelle: 540 U/min.

(B) **Ansaugschlauch** von 6 m und Ø 60 mm mit Rückschlagsicherung und Abstandhalter.



Sekundärkreislauf für Zentrifugalpumpe, die das Füllen, Verdrängen, Umfüllen (ohne Durchgang durch den Behälter) und Mischen in einem geschlossenen Kreislauf (mit 2. Aufrollvorrichtung geliefert) ermöglicht.



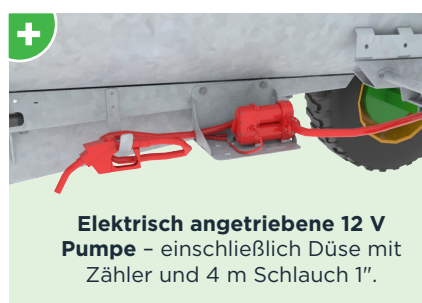
Seitliche Lichter



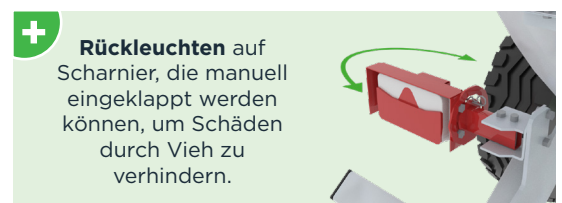
Vorrichtung Nummernschild mit Beleuchtung für bessere Sichtbarkeit bei Nacht.



Füllstandsanzeiger vor Tieren geschützt.



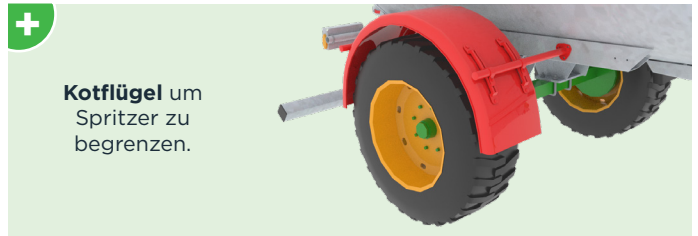
Elektrisch angetriebene 12 V Pumpe - einschließlich Düse mit Zähler und 4 m Schlauch 1".




Rückleuchten auf Scharnier, die manuell eingeklappt werden können, um Schäden durch Vieh zu verhindern.



Lieferung als Bausatz, um die Kosten und das Volumen beim Transport zu reduzieren.



Kotflügel um Spritzer zu begrenzen.



Hydraulikbremsen



Druckluftbremsen:
Nicht verfügbar bei fahrbaren Wasserfässern von 1 725 l (Standard bei Aquatrans XL).



Hydraulik- und Druckluftbremsen:
Nicht verfügbar bei fahrbaren Wasserfässern von 1 725 l.

Große Auswahl an Reifen

- Ø 1 076 bis 1 250 mm
- Breite: 390 bis 568 mm
- Reifen der bekanntesten Marken


BKT **ALLIANCE** **Mitas** **REDESTEIN**

400R22.5 Standard 550/60-22.5 560/45R22.5 560/60R22.5

Und noch vieles mehr!

Auflaufbremse nach europäischen Normen (Modelle 3470, 4300, 5100, 6000S und 7000S) für Obenanhängung 80-90 cm.


ACHTUNG: Öse Ø 40 mm.




Unterlegkeile



Starre Deichsel



Breite Achsstütze



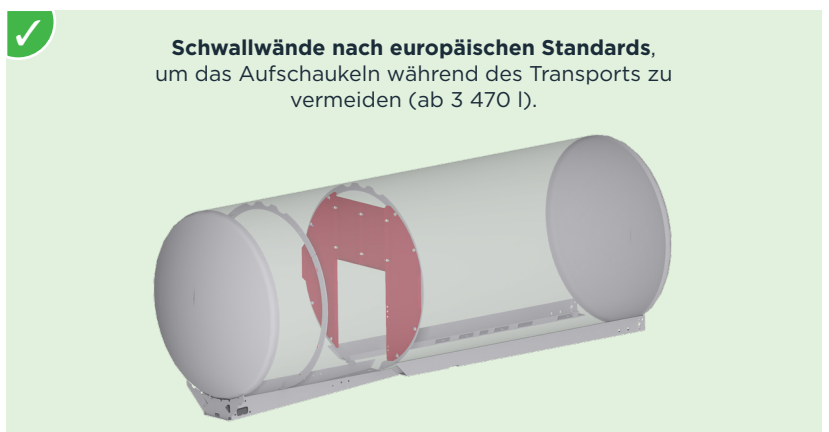
Hinterer Auffahrschutz



Winkelleisen auf der ganzen Länge des Wasserfasses (außer Aquatrans XL).



Seitlicher Auffahrschutz



Schwallwände nach europäischen Standards, um das Aufschaukeln während des Transports zu vermeiden (ab 3 470 l).



Trittfläche (um am Deckel Ø 450 mm mit einem Wasserschlauch zu gelangen).

AQUATRANS PRODUKTPALETTE VON 1 725 BIS 10 000 L


AQUATRANS

- ✓ Fassungsvermögen von 1 725 bis 5 100 l
- ✓ Länge des Behälters von 2,39 bis 4,35 m
- ✓ Durchmesser von 1 bis 1,4 m
- ✓ Feuerverzinktes Fass aus HLE-Stahl (Dicke: 4 mm)
- ✓ Geringes Eigengewicht

Freistehende Wasserfässer

(identische Behälter)

Fahrbare Wasserfässer



AQUATRANS XL

- ✓ Fassungsvermögen von 6 000 bis 10 000 l
- ✓ Länge des Behälters von 4,12 bis 4,88 m
- ✓ Durchmesser von 1,4 bis 1,7 m
- ✓ Feuerverzinktes Fass aus HLE-Stahl (Dicke: 5 mm)
- ✓ Verstärkte selbsttragende Struktur

Fahrbare XL-Wasserfässer



AQUACUBE

- ✓ Volumen: 2 100 l
- ✓ Abmessungen: L 1 715 x B 2 400 x H 640 mm
- ✓ 3-Punkt Anhängung am Traktor



JOSKIN



www.joskin.com • Rue de Wergifosse, 39 - 4630 Soumagne (Belgien)

E-Mail: info@joskin.com • Tel.: +32 (0)4 377 35 45