

ENFOQUE TÉCNICO EN LAS TRANS-EX

Guía técnica para hacer la compra correcta

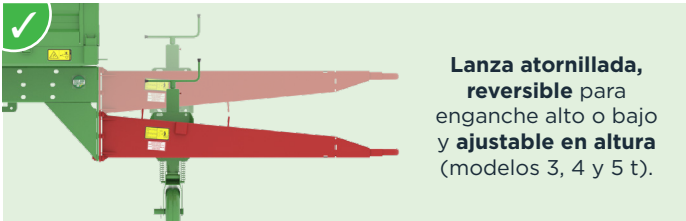


JOSKIN®

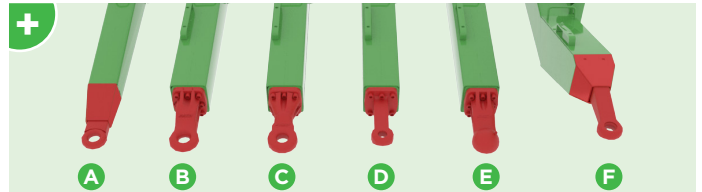
TRANS-EX

UNA BAÑERA COMPACTA, SIMPLE, ROBUSTA Y POLIVALENTE

Equipamientos estándares  u opcionales 




Lanza atornillada, reversible para enganche alto o bajo y **ajustable en altura** (modelos 3, 4 y 5 t).



Amplia selección de anillos

- (A) Fijo soldado Ø 50 mm (estándar en modelos de 3 a 5 t)
- (B) Fijo atornillado Ø 50 mm (estándar en modelos 7 y 9 t)*
- (C) Giratorio atornillado Ø 50 mm*
- (D) Fijo atornillado Ø 40 mm*
- (E) Con rótula atornillado Ø 80 mm*
- (F) Fijo soldado Ø 40 mm (sólo enganche alto)

*Sólo modelos 7 y 9 t.



Lanza por ballesta con 2 posibilidades de ajuste en altura (modelos 7 y 9 t).



Soporte con rueda ajustable en altura y siempre perpendicular al suelo.



Pata con cilindro




Patín para gancho hitch




Soporte hidráulico con toma directa al tractor y compuerta de cierre



Soporte hidráulico con bomba manual



Calzos para ruedas




Tren de rodaje atornillado y desplazable. Ajustable en altura (para adaptarse a ruedas grandes) y **profundidad** (para ajustar el peso al tractor sobre un solo eje).

Amplia selección de neumáticos



- Ø 760 a 945 mm
- Ancho: 274 a 500 mm

	
10.0/75-15.3 14PR	455/40R22.5
11.5/80-15.3 16PR	
11.5/80-15.3 10PR	
15.0/55-17 14PR	
19.0/45-17 14PR	
500/50-17 18PR	435/50R19.5




 **Freno de inercia automático** que no necesita aire ni aceite, con marcha atrás de rueda libre.



 **Bogie Roll-Over con tabla atornillada** en los modelos doble eje (ruedas: máx. Ø 945 mm).
Opcional en el bogie: frenado proporcional a la carga (frenado neumático obligatorio) 



 **Freno de estacionamiento patentado con freno de inercia automático**






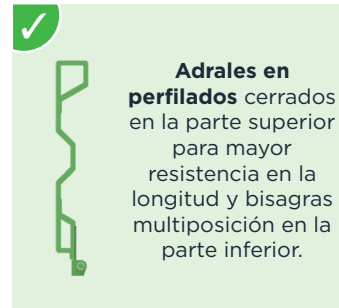
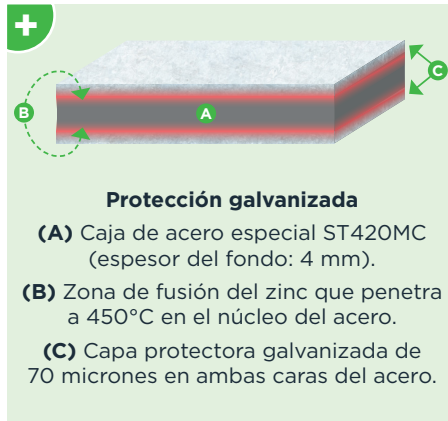
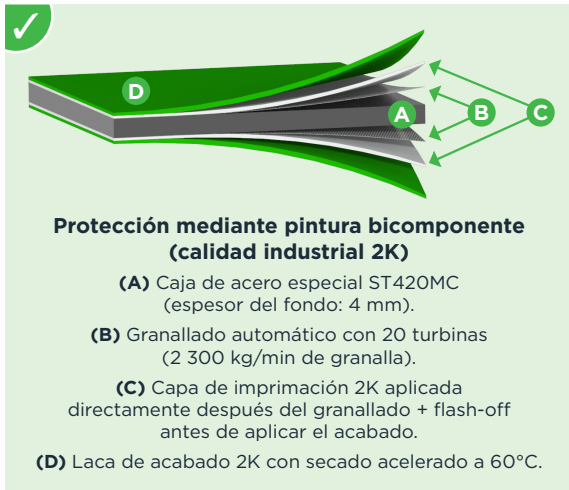

Freno neumático 



Freno hidráulico 

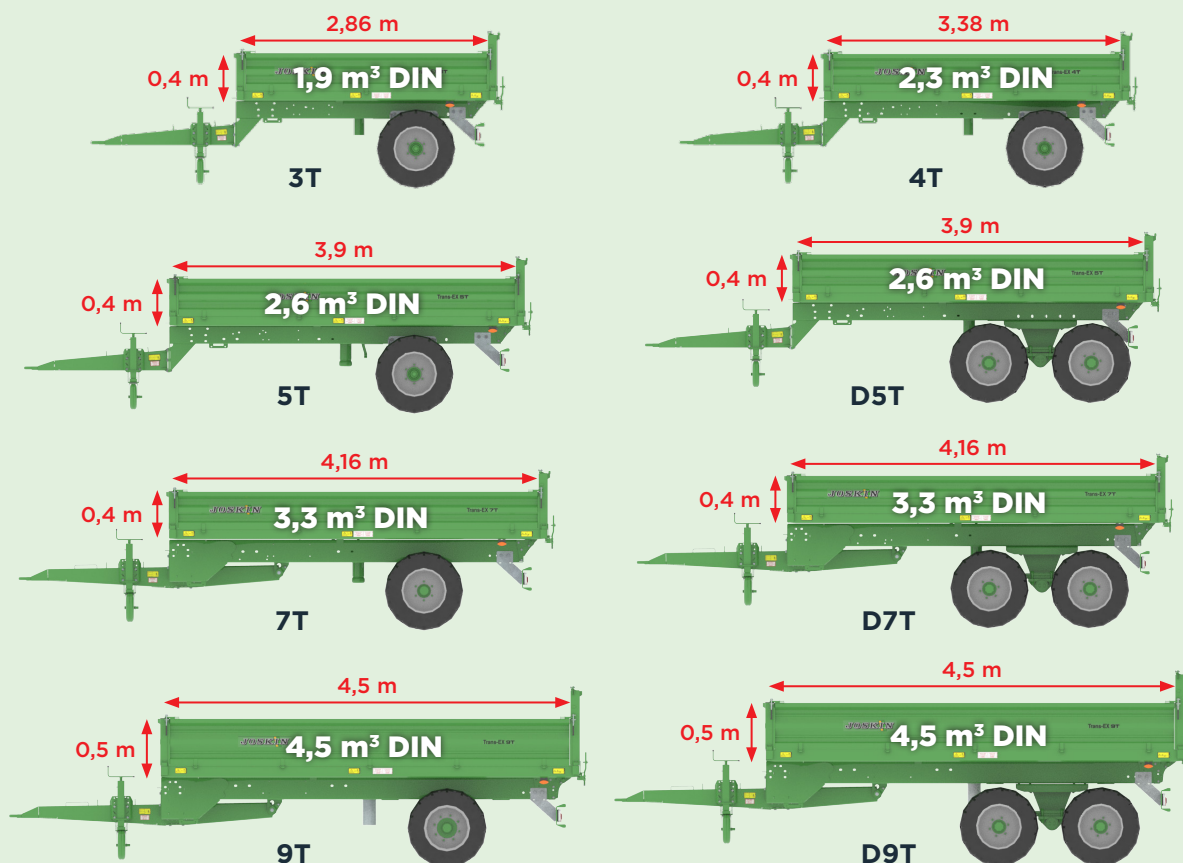


Freno mixto (hidráulico y neumático) 



8 MODELOS DE TRANS-EX

¡Una bañera que combina SENCILLEZ Y POLIVALENCIA para llevar a cabo diversos trabajos!



VARIOS REALCES DISPONIBLES

Realces de 200 o 400 mm (modelos 3, 4, 5 y 7 t).



Realces de 500 mm (modelos 9 t).



Altura máx. (adrales + realces): 1,2 m. Altura de la puerta trasera adaptada a la altura con realces.

JOSKIN

www.joskin.com • Rue de Wergifosse, 39 - 4630 Soumagne (Bélgica)
 Correo electrónico: info@joskin.com • Tel.: +32 (0)4 377 35 45

Junio de 2024. Documento no contractual. Datos modificables sin previo aviso. Las ilustraciones no corresponden necesariamente a los equipos estándares.