

# ENFOQUE TÉCNICO EN LAS TRANS-CAP

Guía técnica para hacer la compra correcta



# JOSKIN®


# TRANS-CAP

## LA BAÑERA PARA CEREALES MULTIUSO

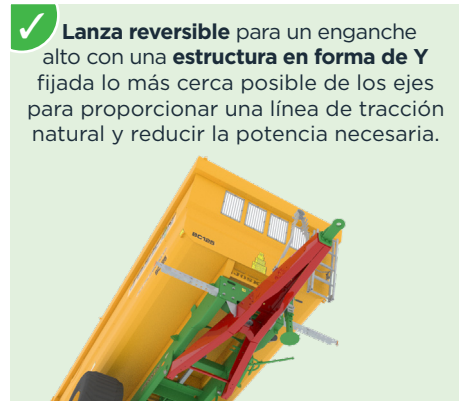
Equipamientos estándares  u opcionales 



**Bastidor (ancho: 900 mm)** lo que permite utilizar **ruedas anchas** cumpliendo la normativa.



**Soporte mecánico** en modelos 4500 y 5000.




**Lanza reversible** para un enganche alto con una **estructura en forma de Y** fijada lo más cerca posible de los ejes para proporcionar una línea de tracción natural y reducir la potencia necesaria.



**Patín para gancho hitch**



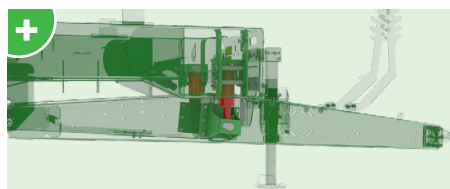
**Patín hidráulico**



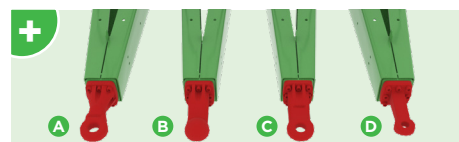
**Soporte hidráulico** en modelos 5500, 6000 y 6500.



**Lanza con suspensión mecánica** con ajuste de altura (2 posiciones).



**Lanza con suspensión oleo-neumática**



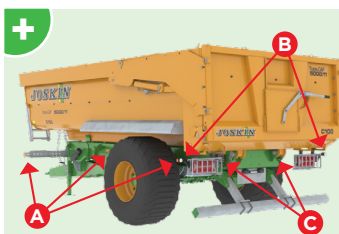
**Amplia selección de anillos atornillados**

(A) Giratorio Ø 50 mm

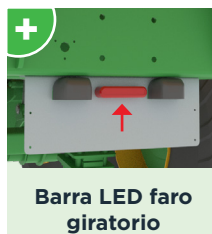
(B) Con rótula Ø 80 mm

(C) Plano Ø 50 mm (anillo estándar)

(D) Fijo Ø 40 mm



(A) Luces laterales  
(B) Luces de galíbo  
(C) 2 faros de trabajo traseros



**Barra LED faro giratorio**



**Luces de señalización completas LED tipo camión**  
*Normas de la UE: rejillas de protección prohibidas.*



**Faro LED en el interior de la caja**



**Suspensión bogie Roll-Over (tándem)** para mejorar la tracción en terrenos difíciles.



**Suspensión Hidro-Tándem** para modelos doble eje.



**Amplia selección de neumáticos**

Ø 1 080 a 1 400 mm • Ancho: 390 a 750 mm



445/65R22.5



550/60R22.5



650/55R26.5



750/45R26.5

¡Y mucho más!



**Freno neumático**



**Freno hidráulico**



**Freno mixto (hidráulico y neumático)**



**Guardabarros de acero galvanizado atornillados a la caja**



**Guardabarros termoplásticos**



**Eje seguidor con bloqueo** por encima de 15 km/h y al dar marcha atrás.



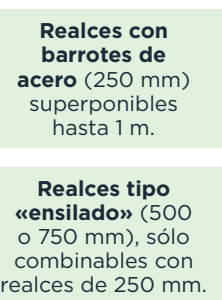
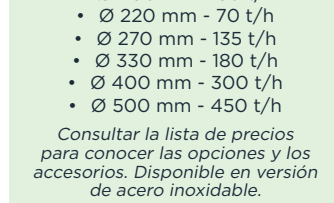
**Eje direccional forzado** para un avance y retroceso eficientes a todas las velocidades.



**Tapones con flechas** para indicar el aflojamiento de los bulones



**Cofre de herramientas de polietileno** de 600 x 480 x 400 mm



# AMPLIA GAMA DE TRANS-CAP

Las bañeras monocasco JOSKIN más vendidas, las Trans-CAP, son auténticos **REMOLQUES MULTIUSO** que pueden equiparse con una amplia gama de opciones.

- Central de engrase
- Distribuidor electro-hidráulico
- Isobus
- Cámara
- Vuelco lateral izquierdo
- Fijación + toldo de recepción de patatas
- Personalización del color
- ...

*Para más detalles, pida consejo o consulte nuestra lista de precios.*



## 11 MODELOS

4,72 m (arriba) - 4,49 m (abajo)



4500/10C100

5,19 m (arriba) - 4,97 m (abajo)



5000/11C100

5,19 m (arriba) - 4,97 m (abajo)



5000/11BC100

5,25 m (arriba) - 4,97 m (abajo)



5000/14C125

5,25 m (arriba) - 4,97 m (abajo)



5000/14BC125

5,72 m (arriba) - 5,44 m (abajo)



5500/15BC125

6,2 m (arriba) - 5,92 m (abajo)



6000/17BC125

6,67 m (arriba) - 6,39 m (abajo)



6500/18BC125

5,78 m (arriba) - 5,44 m (abajo)



5500/18BC150

6,26 m (arriba) - 5,92 m (abajo)



6000/20BC150

6,73 m (arriba) - 6,39 m (abajo)



6500/22BC150

# JOSKIN®

[www.joskin.com](http://www.joskin.com) • Rue de Wergifosse, 39 - 4630 Soumagne (Bélgica)  
 Correo electrónico: [info@joskin.com](mailto:info@joskin.com) • Tel.: +32 (0)4 377 35 45

Agosto de 2025. Documento no contractual. Datos modificables sin previo aviso. Las ilustraciones no corresponden necesariamente a los equipos estándar.