

# OPIS TECHNICZNY

# APLIKATORY DOGLEBOWE

# TERRASOC I TERRAFLEX

Informator techniczny - aplikatory doglebowe



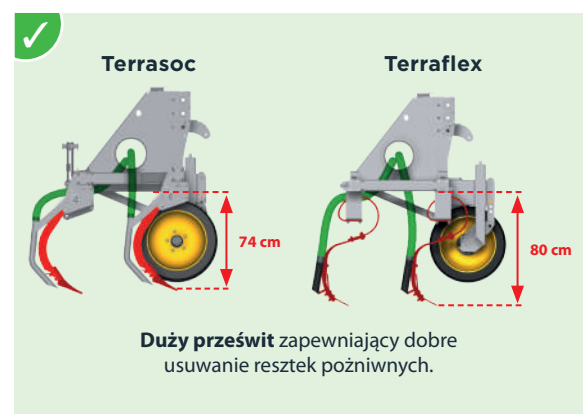
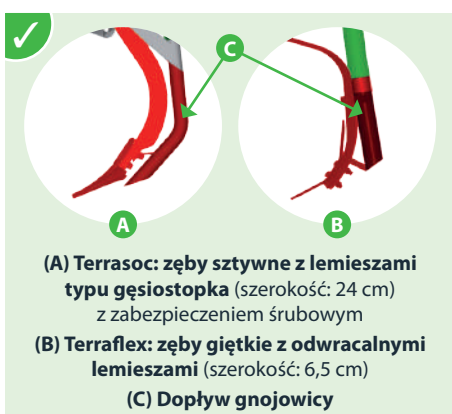
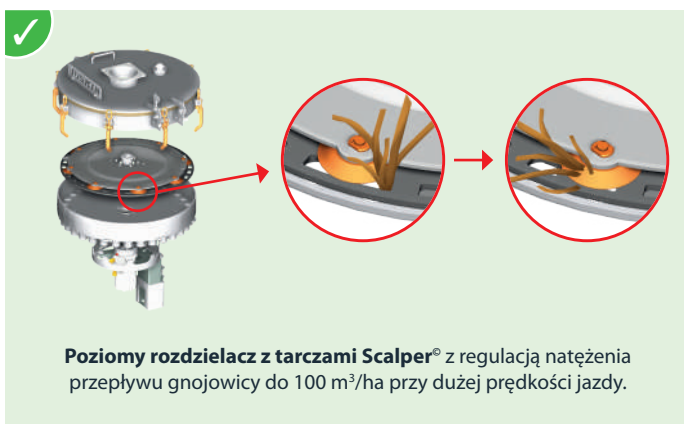
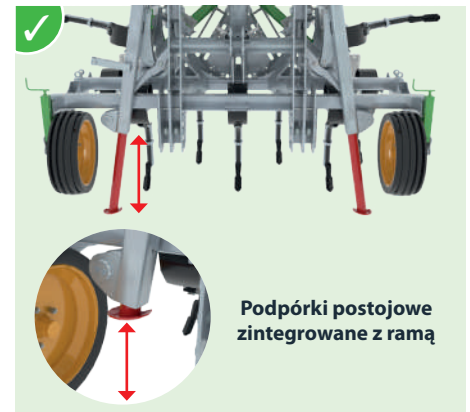
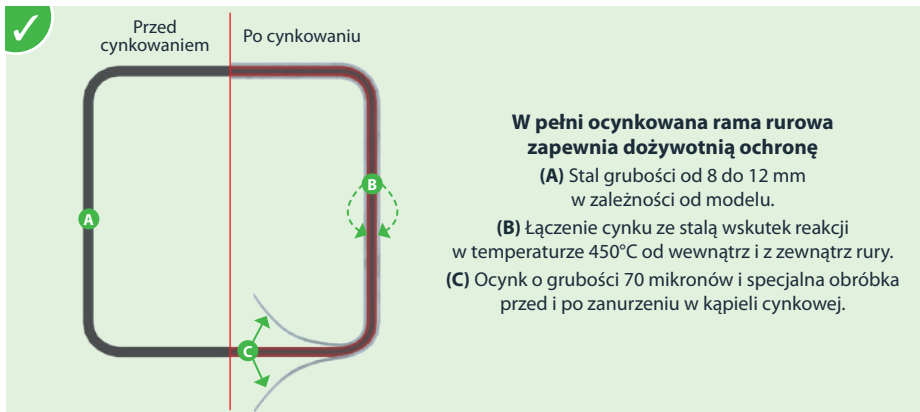
# JOSKIN®




# TERRASOC I TERRAFLEX


## APLIKATORY DOGLEBOWE DO GNOJOWICZY

Wyposażenie standardowe ✓ lub w opcji +






✓  
**Bezpiecznie zamocowane przewody zasilające** dzięki regulowanemu uchwytowi do węży, aby zapobiec tarcii i wibracjom.



✓  
**Optymalnie rozprowadzone węże doprowadzające**  $\varnothing$  60 mm zapewniające swobodny przepływ gnojowicy bez zatorów.



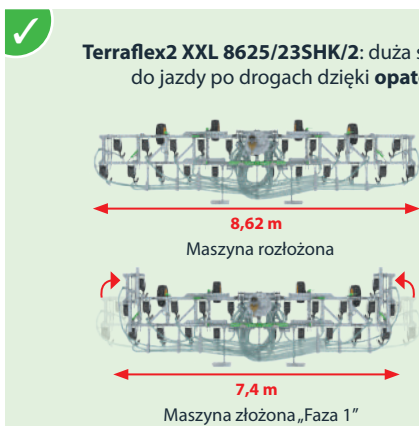
✓  
**Koła kopiujące z regulacją** ( $\varnothing$  605 x 210 mm) za pomocą korby ze wskaźnikiem wysokości (A).



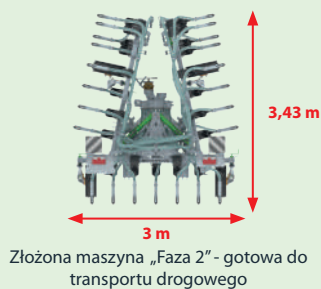
✓  
**Przygotowanie do osprzętu tylnego**




✓  
**Brona do słomy z regulacją** wysokości za pomocą korby i wskaźnika położenia (dostępne wyłącznie w modelach Terraflex/2 i /2XXL).



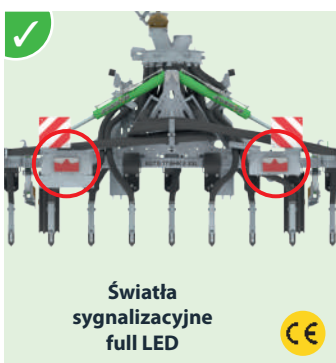
✓  
**Terraflex2 XXL 8625/23SHK/2:** duża szerokość robocza (8,62 m) i możliwość składania do jazdy po drogach dzięki **opatentowanemu systemowi typu pantograf**.





Złożona maszyna „Faza 2” - gotowa do transportu drogowego



✓  
**Blokada przedłużeń hydraulicznych** przez proste blokowanie ich razem, aby uniknąć naprężenia zawiasów.



✓  
**Światła sygnalizacyjne full LED** 



✓  
**Siłowniki składania z zaworem zwrotnym** i przewodami hydraulicznymi rozmieszczonymi w sposób uporządkowany i bezpieczny.



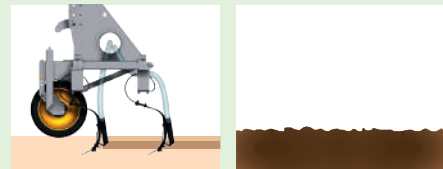
✓  
**Szybkozłącza do hydraulicznych węży zasilających** prawidłowo rozmieszczone w jednym miejscu z **automatycznym blokiem hydraulicznym** do łatwego odłączenia sprężu do rozlewania.



✓  
**Podwójne zabezpieczenie przedłużeń:**  
 - **hydrauliczne** z zaworem zwrotnym na siłownikach;  
 - **mechaniczne** z podwójnym hakiem i sprężyną dociskową do blokowania w pozycji roboczej (A) lub transportu drogowego (B).  
**Silentbloc** przeciwko drganiom i doskonała blokada przedłużeń hydraulicznych podczas jazdy po drodze (C).

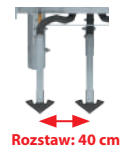
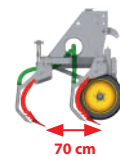
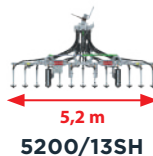

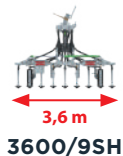
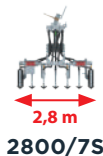


# SZEROKA GAMA APLIKATORÓW DOGLEBOWYCH


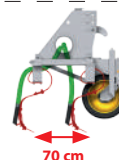
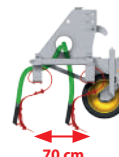




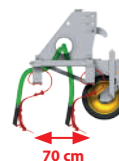




Teoretyczne straty azotu w  $\text{NH}_3$ :  
0,5 - 3,5%

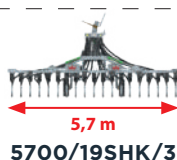
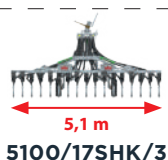
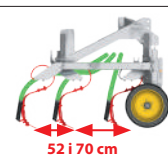
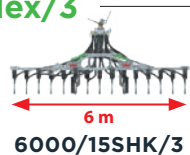

## Terrasoc



## Terraflex/2



## Terraflex/3



Różny rozstaw zębów do brony, aby dopasować się do wszystkich rodzajów upraw!

### Objaśnienie oznaczeń modeli

4 pierwsze cyfry oznaczają szerokość roboczą (w mm). Kolejne dwie cyfry oznaczają liczbę lemiesz. "H" oznacza, że aplikator składa się hydraulicznie. "K" oznacza, że zęby są elastyczne. Ostatnia cyfra oznacza liczbę rzędów zębów.

Przykład: model 4500/15SHK/2 odpowiada narzędziu o szerokości roboczej 4,5 m z 15 wyjściami, hydraulicznym składaniem i 2 rzędami elastycznych zębów.

# JOSKIN



www.joskin.com • ul. Gorzowska 62, 64-980 Trzcianka (Polska)

E-mail : info@joskin.com • Tel.: +48 67 216 82 99