

# JOSKIN

www.joskin.com

# ÉPANDEURS DE FUMIER

UNE GAMME INCOMPARABLE



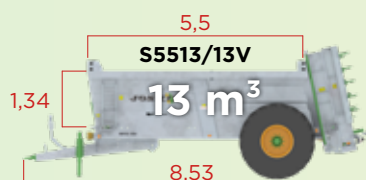
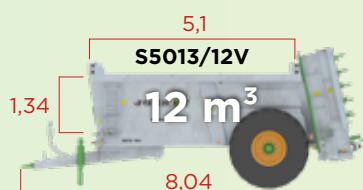
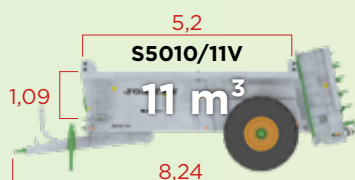
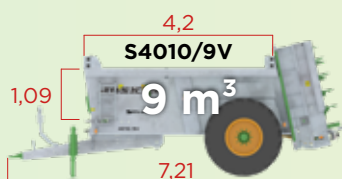
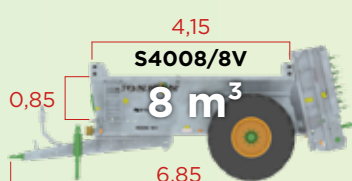
T5516/16BV

**Exploitez tout le potentiel de vos fumiers !**  
Une gamme d'épandeurs pour une fertilisation optimale.

## Siroko

Le Siroko est un épandeur pour tout agriculteur en termes de **qualité, prix** et **polyvalence**. Sa caisse étroite et basse, conjuguée à ses grandes roues, garantit une traction aisée et réduit la pression au sol, ce qui le rend adapté à tout type de terrain. Il s'impose ainsi comme l'allié idéal des exploitations agricoles de petites et moyennes tailles.

Les dimensions ci-dessous sont exprimées en mètres (m) et sans rehausses.



Côtés de caisse nervurés - Essieu déplaçable - Bord supérieur en acier spécial - Hérissons de Ø 900 mm - Crocs réversibles en acier spécial.



2 chaînes marines Ø 14 mm avec barrettes fermées et soudées.



Puissance tracteur :  
130 cv MAXIMUM



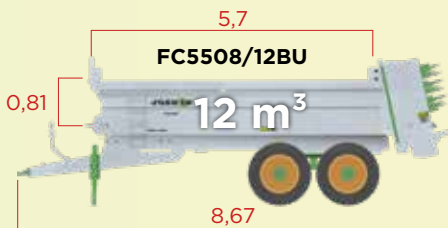
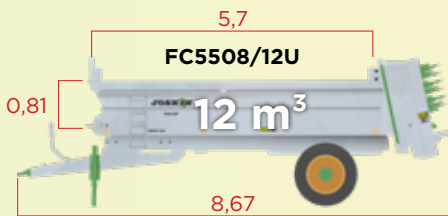
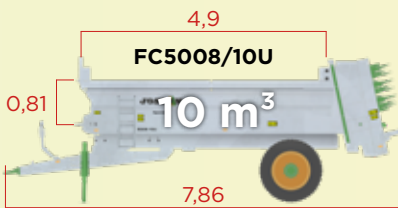
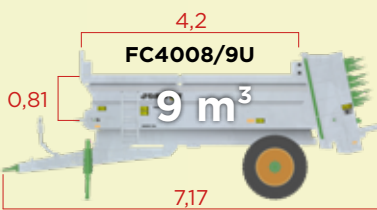
Hauteur de pneu (max.) : 1 790 mm  
Largeur de pneu (max.) : 697 mm



# Ferti-CAP

Le Ferti-CAP est l'évolution de l'épandeur de fumier traditionnel. Il est conçu pour les exploitations agricoles de taille moyenne. Il se convertit aisément en remorque, offrant ainsi une solution flexible en plus de la fertilisation des effluents d'élevage.

Les dimensions ci-dessous sont exprimées en mètres (m) et sans rehausses.



Épandeur polyvalent - Hérissons Ø 1 080 mm avec crocs réversibles en acier spécial.

FC5508/12U



Puissance tracteur : 130 cv MAXIMUM



Hauteur de pneu (max.) : 1 474 mm  
Largeur de pneu (max.) : 737 mm

2 chaînes marines Ø 14 mm avec barrettes fermées et soudées.


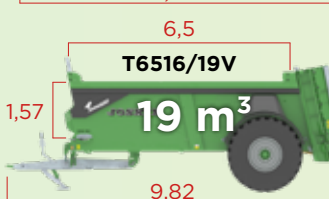
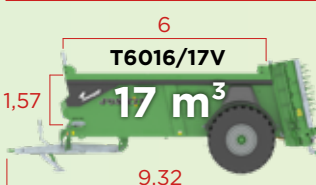
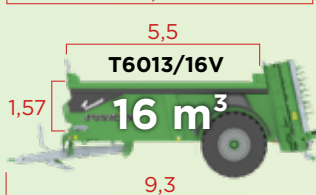
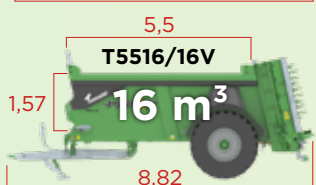
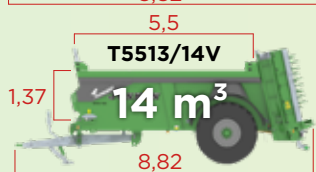
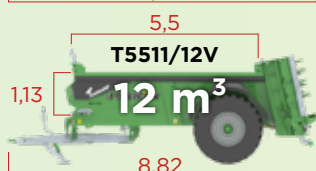
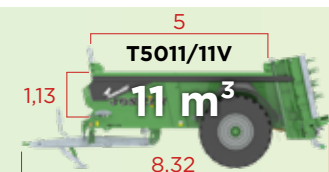


FC5508/12BU

## Tornado

Le Tornado se positionne, pour les professionnels, dans la gamme des épandeurs de fumier à **caisse étroite**. Sa robustesse, son design et sa maintenance aisée assurent un choix économique. Sa caisse étroite permet le montage de très grandes roues, qui vont considérablement faciliter la traction et minimaliser la pression au sol. Sa caisse conique facilite l'évacuation du fumier vers les hérissons. Enfin, son centre de gravité très bas est garant d'une stabilité optimale en terrain vallonné.

Les dimensions ci-dessous sont exprimées en mètres (m) et sans rehausses.



Une nouvelle conception à toute épreuve pour les entrepreneurs.



2 chaînes marines Ø 16 mm avec barrettes fermées et boulonnées.



Puissance tracteur :  
120 cv MINIMUM



Hauteur de pneu (max.) : 2 060 mm  
Largeur de pneu (max.) : 716 mm




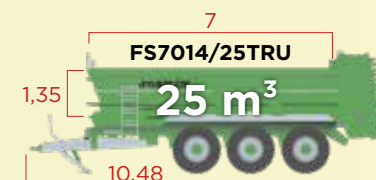
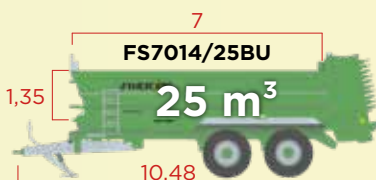
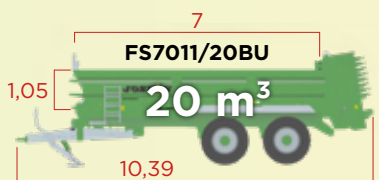

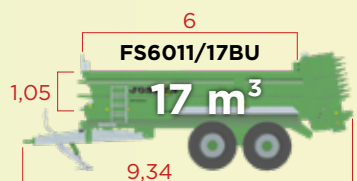
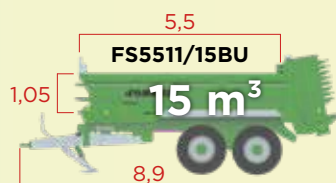
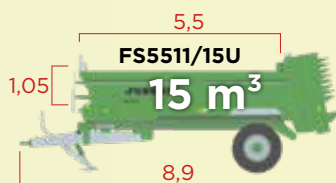
# Ferti-SPACE2

Le Ferti-SPACE2 de JOSKIN est l'allié des entrepreneurs pour les gros chantiers d'épandage. Sa conception **à double châssis** le rend robuste et en fait un choix performant, avec une polyvalence XXL grâce à sa **caisse large** conique de grand volume et ses **hérissons surdimensionnés**.

Les dimensions ci-dessous sont exprimées en mètres (m) et sans rehausses.



FS6511/18BU



Un épandeur professionnel avec de nombreuses possibilités pour déplacer et épandre les matières les plus fibreuses et les plus lourdes.



FS7014/25TRU


  
Puissance tracteur :  
120 cv MINIMUM

  
Hauteur de pneu (max.) : 1 505 mm  
Largeur de pneu (max.) : 800 mm

4 chaînes marines Ø 16 mm avec barrettes fermées et boulonnées.



## Maximisez vos récoltes avec un



**Répartition uniforme du fumier**  
afin d'éviter la création de zones  
surchargées ou sous-épandues.



**Conservation des nutriments,**  
améliorant leur utilisation dans  
les cultures et réduisant les risques  
de pertes.



**Préservation du sol**  
pour garantir sa fertilité à long  
terme et maintenir la durabilité des  
pratiques agricoles.





# épandage horizontal uniforme !

## FERTI-SPACE2 HORIZON

**Hérissons émetteurs** de 600 mm de diamètre avec rotation de 320 tr/min, crocs en acier (S700MC) et coupe-ficelle.



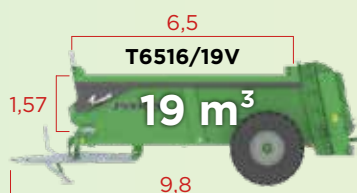
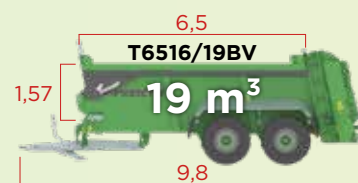
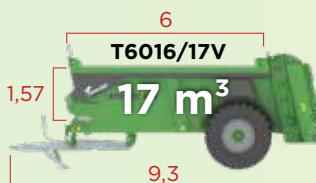
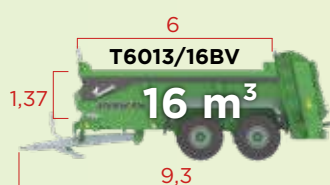


**2 disques de répartition** de 1 040 mm de diamètre avec rotation de 500 tr/min et 6 palettes réglables.



## Tornado HORIZON

Le Tornado HORIZON, avec sa caisse conique, ses **hérissons horizontaux** et sa **table d'épandage**, assure une répartition homogène des produits sur de grandes largeurs de travail jusqu'à 24 m en fonction des produits à épandre. Son concept s'inspire du modèle vertical, mais offre une capacité d'épandage à faible tonnage à l'hectare.

Les dimensions ci-dessous sont exprimées en mètres (m) et sans rehausses.



Puissance tracteur :  
160 cv MINIMUM



Hauteur de pneu (max.) : 2 060 mm  
Largeur de pneu (max.) : 716 mm





Les modèles HORIZON sont équipés d'une suspension hydraulique simplifiée du timon. Son principe réside dans le positionnement d'un vérin de part et d'autre du timon, combiné chacun à une boule d'azote.



T5516/16V

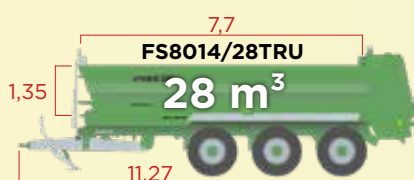
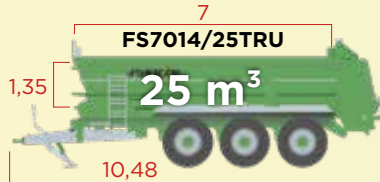
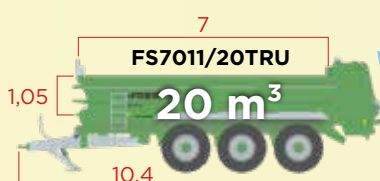
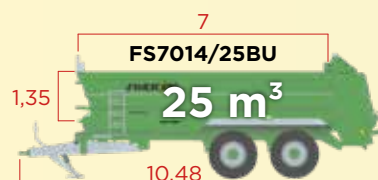
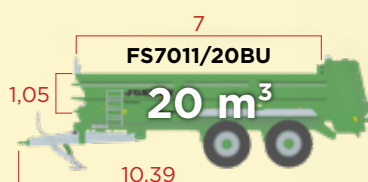
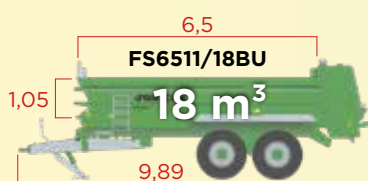
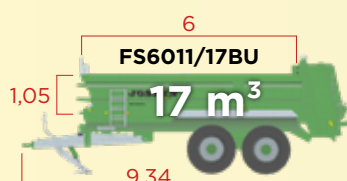




T5516/16V

## Ferti-SPACE2 HORIZON

Le Ferti-SPACE2 HORIZON offre une capacité XXL avec **sa caisse large conique** et sa table d'épandage assurant une nappe d'épandage **uniforme** et **régulière**. Il est l'allié idéal des entrepreneurs pour le transport et l'épandage à dosage précis de gros volumes sur de grandes surfaces.

Les dimensions ci-dessous sont exprimées en mètres (m) et sans rehausses.



3 hérissons démêleurs horizontaux régularisant au maximum l'alimentation des plateaux pour un éparpillage parfait.



Puissance tracteur :  
160 cv MINIMUM



Hauteur de pneu (max.) : 1 505 mm  
Largeur de pneu (max.) : 800 mm



Pour la maintenance, le nettoyage ou le compostage, la hotte d'épandage s'ouvre à 100°.



FS6511/18BU



FS7014/25TRU

## Les avantages JOSKIN

Suivi et qualité assurés dans le temps



La maîtrise **de l'épandage et de la performance**



La maîtrise **de la production**



La maîtrise des **traitements de surface (galvanisation et peinture)** pour une assurance qualité



La maîtrise informatique pour un **suivi permanent et aisé** avec nos concessionnaires



La maîtrise de la **pièce de rechange** avec un **livre de pièces personnalisé** généré automatiquement sur MyJOSKIN avec le numéro de châssis. L'assurance d'une **valeur sûre en occasion** de toutes les machines JOSKIN à très long terme.



La maîtrise du service après-vente avec **3 ans de garantie** et un **stock de pièces détachées permanent**

