

JOSKIN

www.joskin.com

DREISEITENKIPPER

STARRDEICHSEL- UND
DREHSCHEMELANHÄNGER



Eine Produktpalette, die für Profis entwickelt wurde!

Kipper, die für alle Situationen geeignet sind

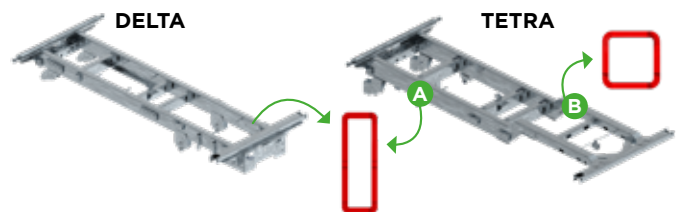
Dank der robusten Bauweise aus HLE-Stahl und der Seitenwände aus geschlossenen Profilen zeichnen sich die Delta-CAP/SPACE und Tetra-CAP/SPACE Kipper durch ihre **unglaubliche Modularität** und ihre **große Vielseitigkeit** aus. Mehrere Seitenwandkombinationen sind möglich, um eine Ladekapazität zu erreichen, die den jeweiligen Bedingungen entsprechen.

Ein langlebiges und robustes Fahrgestell



Verzinkung

- (A) Eindringen von Zink in den Stahlkern bei 450°C.
- (B) 70-Mikron-Verzinkung mit spezieller Behandlung vor und nach dem Eintauchen in das Zinkbad.



Abschnitte des röhrenförmigen Fahrgestells

- Delta-CAP/SPACE: 250x100 oder 300x100 mm
- Tetra-CAP/SPACE: 250x100 oder 300x100 mm (Abschnitt A) und 150x150 mm (Abschnitt B)



Verzinkte Öffnungen mit Plastik Kappen um vor Materialansammlungen zu schützen



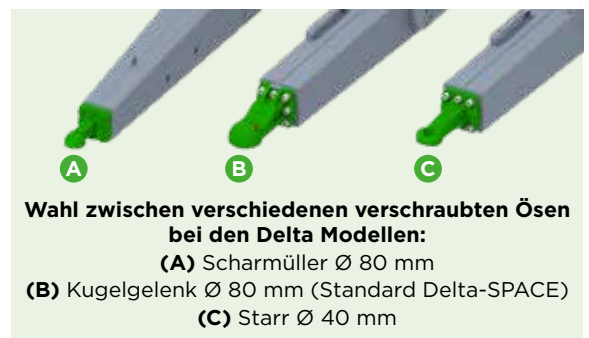
Eine Deichsel mit mehreren Einstellmöglichkeiten



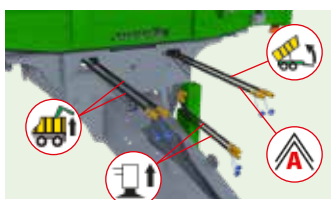
Einstellbare Blattfederung zwischen Deichsel und Fahrgestell
(Delta-CAP)



Deichselfederung durch Silent-Blöcke + zentraler hydraulischer Stützfuß
(Delta-SPACE)



Wahl zwischen verschiedenen verschraubten Ösen bei den Delta Modellen:
(A) Scharmüller Ø 80 mm
(B) Kugelgelenk Ø 80 mm (Standard Delta-SPACE)
(C) Starr Ø 40 mm



Nummerierte Hydraulikschläuche zur Erleichterung der Ersatzteilverwaltung + Aufkleber mit Angabe der Funktionen

Doppeltwirkender hydraulischer Stützfuß, der direkt vom Schlepper aus versorgt wird (optional auf Modell 4525).





Delta-CAP/SPACE Starrdeichselanhänger für Arbeiten unter schwierigen Bedingungen



Delta-CAP (Tandem):
**Boggie Roll-Over
Fahrwerk**



Delta-SPACE (Tridem):
**gefederte Tridem-
Aufhängung**

* Verschraubtes und verstellbares Tandem, um das Gewicht an der Öse (Traktor) anzupassen.

Tetra-CAP/SPACE Drehschemelanhänger für optimale Manövrierfähigkeit



Tetra-CAP/SPACE:
Parabolfederung



Tetra-SPACE 24 t mit einer Deichsel vom Typ Dolly, die eine Gewichtsverlagerung auf den Traktor ermöglicht (max. 4 000 kg).

Ausstattungen für ein entspanntes Fahren



Höhenverstellbarer hinterer Auffahrschutz
(Delta Modelle)



Thermoplastische Kotflügel



Winde für Ersatzrad (Tetra-CAP/SPACE)




Und noch vieles mehr!
Scannen Sie den QR-Code, und konfigurieren Sie Ihren Dreiseitenkipper in nur wenigen Klicks!


Möglich einen zweiten Anhänger anzuhängen



Vollständige Anschlüsse für die Beleuchtung, das Bremssystem und zum Abkippen eines zweiten Anhängers **mit optionalem automatischem Zugmaul.**



DREISEITIG



Vollständig verzinktes Fahrgestell
für einen dauerhaften Schutz
gegen Korrosion



ENKIPPER



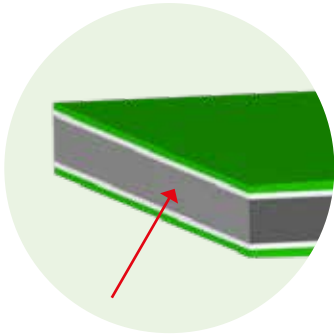
Dreiseitiges Abkippen für einfaches und sicheres Entladen unter allen Umständen

Synthetische Gummidichtung um den Kasten mit sehr hoher Widerstandsfähigkeit für eine perfekte Abdichtung (auch bei Raps)


Niedriger Schwerpunkt bietet eine bessere Standsicherheit und mehr Komfort beim Fahren auf jedem Gelände

Robuster, modularer und absolut wasserdichter Kasten

Widerstandsfähigkeit



Bei allen Modellen
Kastenboden aus Spezialstahl
QST420MC (Dicke: 4 mm)

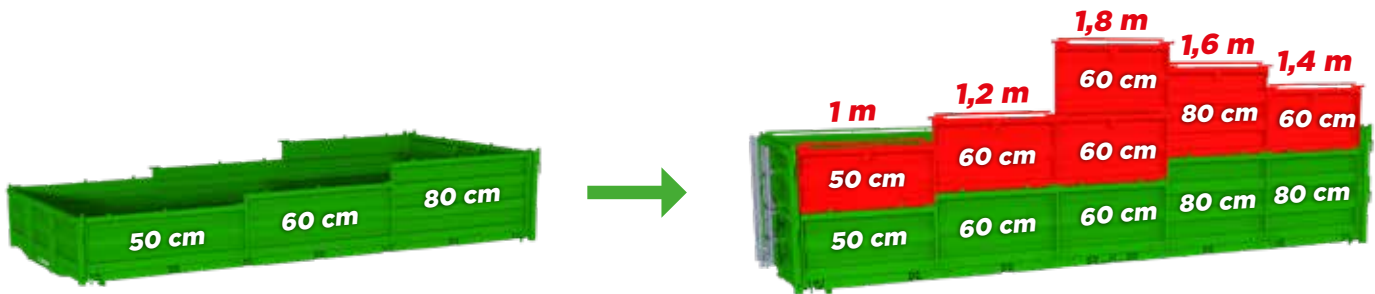


Rohrstruktur der Seitenwände
für eine höhere Druckfestigkeit



Einteilige verstärkte
Seitenwände über die gesamte
Länge und Höhe

Modularität: 3 Grundseitenwände → 5 mögliche Kombinationen*!



* Anzahl der möglichen Kombinationen je nach Modell unterschiedlich.



Rückholfedern vorne zur leichteren
Handhabung der Seitenwände (nur bei
den Modellen 4525 und 5025)



Dichtigkeit



Verriegelung der Seitenwände durch zahlreiche Haken, die den
Klemmkontakt zwischen Seitenwand und Kasten erhöhen, wodurch eine
perfekte Abdichtung mit den Dichtungen gewährleistet wird.



Umlaufende Gummidichtungen
für eine perfekte Abdichtung



Dreiseitiges Kippen


An manchen schwer zugänglichen Stellen oder zum genauen Abkippen ist es sehr hilfreich, wenn man an den Anhänger seitlich kippen kann. Die standardmäßige Dreiseiten-Kippfunktion bei Delta-CAP/SPACE und Tetra-CAP/SPACE ermöglicht das Entladen sowohl hinten, als auch links oder rechts. Daher wird der **Kippzylinder A an einem Schwingrahmen befestigt** und der seitliche Kippwinkel wird durch ein Auffangventil automatisch begrenzt.



Effektive Entladung für viele Materialien



Ausstattungen, die Ihnen das Leben erleichtern!



Leiter vorne und **verzinkte Trittstufen** im Inneren des Kastens



Manuell aufrollbare Plane + **Haken**, um sie auch bei höheren Seitenwänden leicht zu befestigen



Plattform und **seitliche Sicherheitstrittstufe**


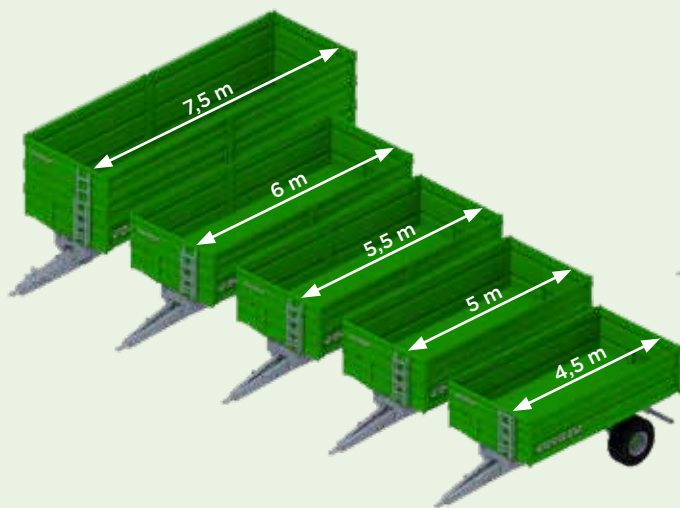
DELTA-CAP/SPACE & TETRA-CAP/SPACE

Dreiseitiges Kippen

BREITES SORTIMENT AN

DELTA-CAP & DELTA-SPACE

TETRA-CAP & TETRA-SPACE



GROBE AUSWAHL AN OPTIONEN

- Plattform
- Manuell aufrollbare Plane
- Winde für Ersatzrad
- Entladerutsche für Getreideluke
- Hydraulische Heckklappe mit großem Öffnungswinkel
- Begrenzungsleuchte
- Kotflügel
- Rückholfeder an Seitenwänden (Modelle 4525 und 5025)
- Automatisches hinteres Zugmaul
- ...



Der **Kasten und seine Optionen** sind bei den Modellen Delta und Tetra identisch.



Die Verwaltung der Ersatzteile mit einem automatisch erstellten **personalisierten Ersatzteilbuch**, welches anhand der Fahrgestellnummer auf MyJOSKIN heruntergeladen werden kann.

**Ein Dreiseitenkipper
mit vielfältigen
Ausstattungsvarianten!**

