

# JOSKIN

www.joskin.com

## BENNES BASCULANTES SUR 3 CÔTÉS

MODÈLES SEMI-PORTÉS ET TRAÎNÉS



Une gamme étudiée pour les professionnels !

## Des bennes appropriées à TOUTES LES SITUATIONS

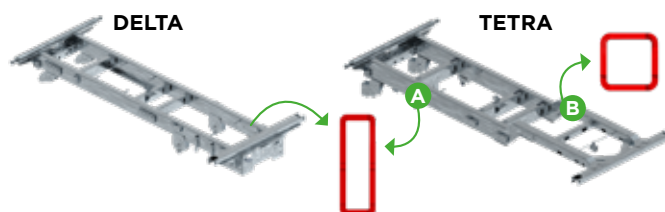
Très robustes de par leur conception en acier HLE et leurs ridelles en profilés fermés, les bennes Delta-CAP/SPACE et Tetra-CAP/SPACE se démarquent par leur **incroyable modularité** et leur **grande polyvalence**. Différentes combinaisons de ridelles sont possibles pour atteindre des capacités de chargement appropriées aux conditions rencontrées.

### Un châssis durable et résistant



#### Protection galvanisée

- (A) Pénétration du zinc à cœur dans l'acier à 450°C.
- (B) Galvanisation 70 microns avec traitement spécial avant et après l'immersion dans le bain de zinc.



#### Sections de châssis tubulaires


- Delta-CAP/SPACE : 250x100 ou 300x100 mm.
- Tetra-CAP/SPACE : 250x100 ou 300x100 mm (section A) et 150x150 mm (section B).



Capuchons en plastique sur les ouvertures des éléments galvanisés pour éviter l'accumulation de matière.



### Un timon avec plusieurs réglages possibles



Suspension ressort multiposition entre le timon et le châssis (Delta-CAP).

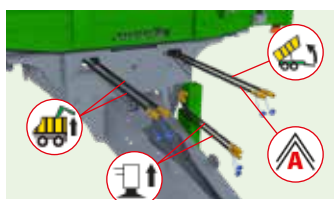


Timon à suspension silentbloc + patin hydraulique central (Delta-SPACE).



Choix entre différents œillets boulonnés sur les modèles Delta.

- (A) Scharmüller Ø 80 mm.
- (B) Tournant Ø 50 mm.
- (C) À rotule Ø 80 mm (standard Delta-SPACE).
- (D) Fixe Ø 50 mm (standard Delta-CAP).
- (E) Fixe Ø 40 mm.



Tuyaux hydrauliques numérotés pour faciliter la gestion des pièces de rechange + autocollants indiquant les fonctions.




Béquille hydraulique double effet alimentée en direct du tracteur sur Delta-CAP (option sur modèle 4525).



## Delta-CAP/SPACE semi-portées pour les travaux en conditions difficiles



Delta-CAP (tandem) :  
suspension boggie\*  
Roll-Over.



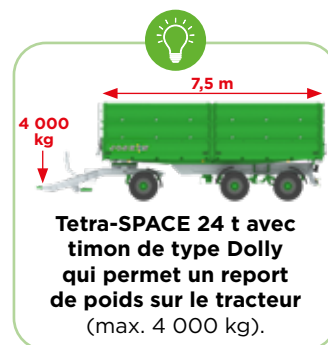
Delta-SPACE (tridem) :  
suspension tridem  
à ressorts.

\* Tandem boulonné et  
déplaçable pour adapter le  
poids à l'œillet (tracteur).

## Tetra-CAP/SPACE traînée pour une maniabilité optimale



Tetra-CAP/SPACE :  
suspension à lames  
paraboliques.



**Tetra-SPACE 24 t avec  
timon de type Dolly  
qui permet un report  
de poids sur le tracteur  
(max. 4 000 kg).**

## Des équipements pour une conduite en toute sérénité



**Pare-chocs arrière  
multiposition réglable en  
hauteur** (modèles Delta).



**Garde-boue  
thermoplastiques.**



**Treuil pour roue de secours**  
(Tetra-CAP/SPACE).




**Et bien d'autres !**  
Scannez le code QR et  
configurez votre benne à  
ridelles en quelques clics.

## Possibilité d'atteler une seconde remorque




**Prises complètes**  
pour l'éclairage,  
le freinage et le  
bennage d'une  
seconde remorque  
avec **chape arrière  
tournante.**



# JOSKIN®

# BENNES À



Châssis entièrement galvanisé à chaud pour une protection longue durée contre la corrosion.



# RIDELLES



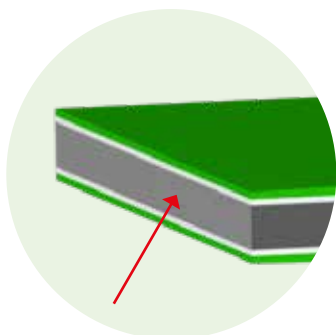
Bennage possible sur trois côtés pour un déchargement simple et sécurisé en toutes circonstances.

Joint en caoutchouc synthétique haute résistance sur le pourtour de la caisse pour une parfaite étanchéité.

Centre de gravité bas offrant une meilleure stabilité et un confort de conduite accru sur tout type de terrain.

## Caisse robuste, modulable et parfaitement étanche

### Robustesse



**Fond de caisse en acier spécial GST420MC** sur tous les modèles (épaisseur : 4 mm).

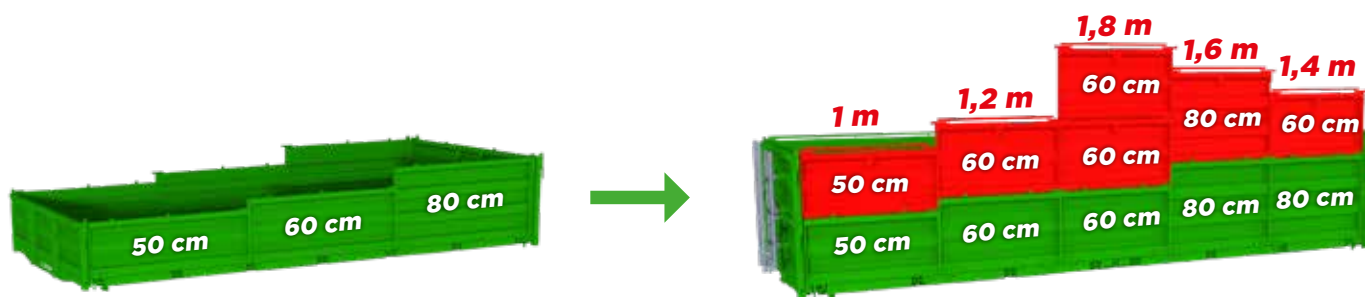


**Structure tubulaire des ridelles** pour une meilleure résistance à la pression.



**Ridelles de base en partie renforcées** sur toute la longueur et la hauteur.

### Modularité : 3 ridelles de base entièrement démontables → 5 combinaisons\* possibles !



\* Nombre de combinaisons possibles variable selon le modèle.



**Ressorts de rappel avant** pour faciliter la manipulation des ridelles (uniquement sur modèles 4525 et 5025).



### Étanchéité



**Verrouillage des ridelles latérales et arrière par de nombreux crochets** qui augmentent le contact de serrage entre la ridelle et la caisse, ce qui assure une parfaite étanchéité avec les joints.



**Joints en caoutchouc** sur tout le pourtour de la caisse pour garantir une parfaite étanchéité.

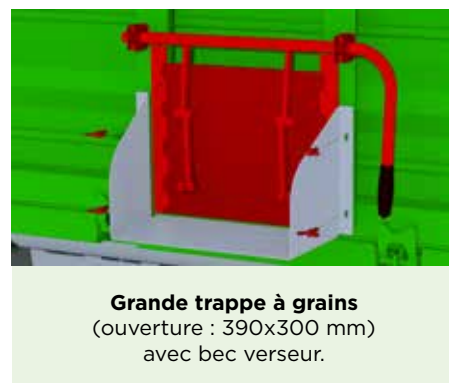


## Bennage 3 côtés


Dans certains endroits difficilement accessibles ou pour déverser avec précision, il s'avère utile de pouvoir benner sur les côtés de la remorque. En standard sur les Delta-CAP/SPACE et Tetra-CAP/SPACE, la **fonctionnalité tribenne** permet de décharger aussi bien à l'arrière, qu'à gauche ou à droite. Pour ce faire, le **vérin de bennage A** est fixé sur un **cadre oscillant** et l'angle de bennage latéral est limité automatiquement grâce à une vanne parachute.



### Déchargement efficace pour de nombreuses matières



### Des équipements pour vous faciliter la vie !



**Échelle** sur la face avant et **marches galvanisées** à l'intérieur de la caisse.



**Bâche à enroulement manuel + crochet** pour l'attacher facilement, même avec des caisses plus hautes.



**Passerelle et pose-pied** latéral de sécurité.




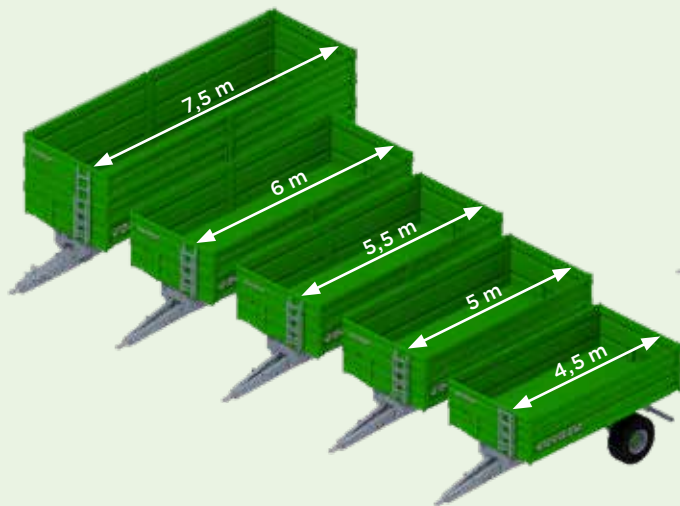
# DELTA-CAP/SPACE & TETRA-CAP/SPACE

**Bennage 3 côtés**

## LARGE GAMME

**DELTA-CAP & DELTA-SPACE**

**TETRA-CAP & TETRA-SPACE**



### GRAND CHOIX D'OPTIONS

- Passerelle
- Bâche à enroulement manuel
- Treuil pour roue de secours
- Bec verseur pour trappe à grains
- Porte arrière hydraulique à grand dégagement
- Feux de gabarit
- Garde-boue
- Ressorts de rappel sur ridelles latérales (modèles 4525 et 5025)
- Chape d'attelage arrière automatique
- ...



Les **caisses et leurs options** sont identiques sur les modèles Delta et Tetra.



La maîtrise de la pièce de rechange avec un **livre de pièces personnalisé** généré automatiquement et informatiquement sur MyJOSKIN avec le numéro de châssis.

**Une tribenne avec tous les détails dont vous avez besoin !**

