

JOSKIN

www.joskin.com

SCARIFLEX

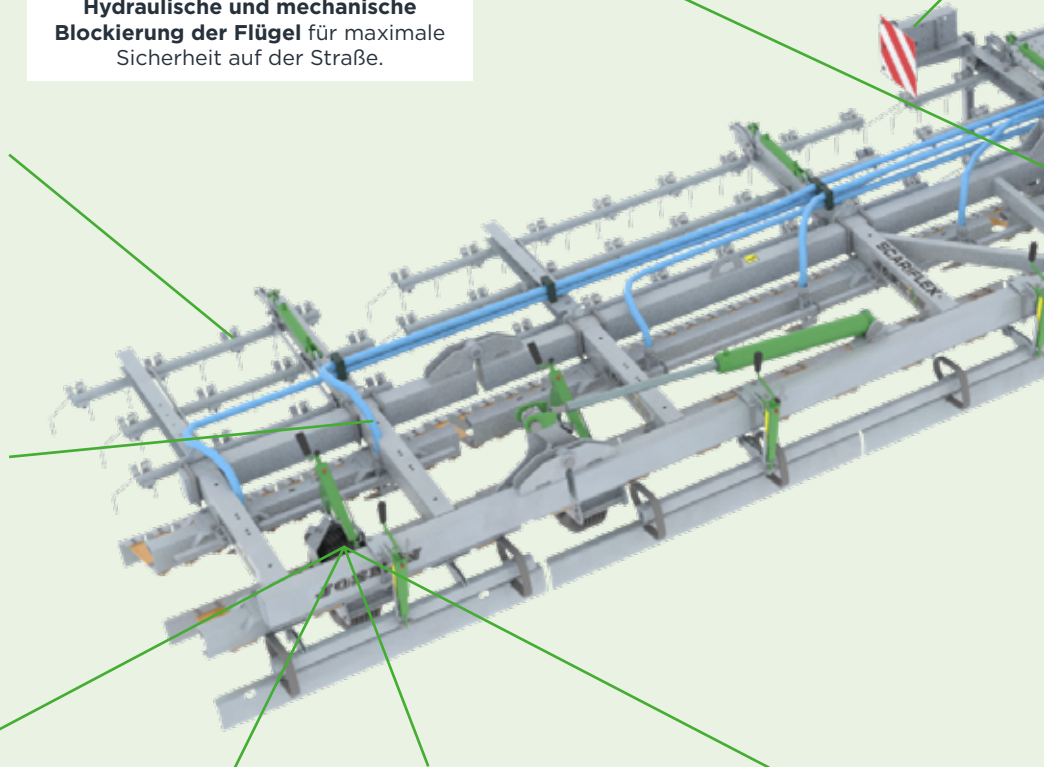
|| DER IDEALE WEIDEBELÜFTER ||




Für eine ökologische Weidepflege und ein richtiges Vertikutieren Ihrer Wiesen


SCARIFLEX

- ✓ **Modulare Maschine mit unübertroffener Effizienz**
- ✓ **Hochwertige Verzinkung für einen langlebigen Striegel**
- ✓ **Planierschienen anpassungsfähig auf alle Scariflex Modelle, auch auf ältere!**
- ✓ **Kundendienst: 3 Jahre Garantie und personalisiertes Ersatzteilbuch**

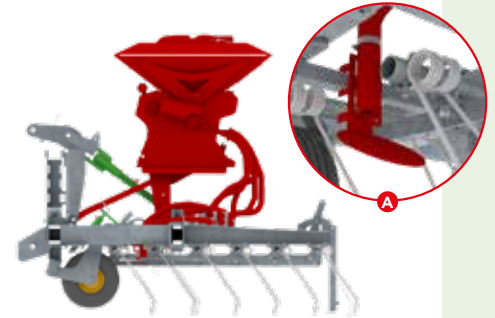




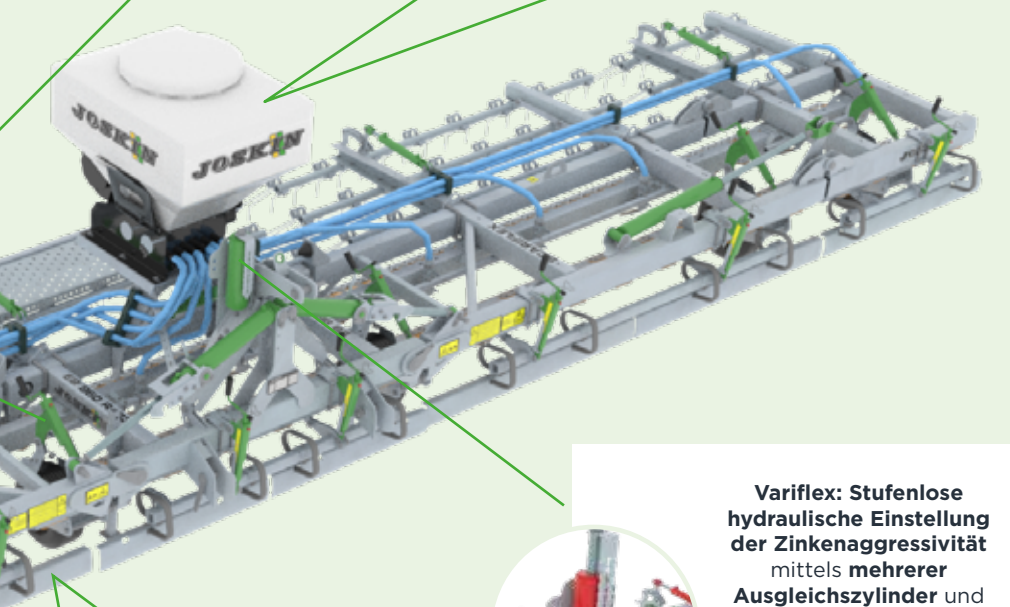
LED-Beleuchtung mit Warntafeln
(rot/weiß).





Trittfläche für einen sicheren Zugang zum Druckluft-Sägerät.



Druckluftsämaschine (150, 300 oder 450 l) mit elektrischem Antrieb. Verschiedene Streuer möglich (max. Ø der Körner: von 2,5 bis 7 mm). Vorausrüstung möglich bei den Modellen 480, 600, 720 und 960.
(A) Prallbleche (8 oder 12, je nach Modell).



Variflex: Stufenlose hydraulische Einstellung der Zinkenaggressivität mittels **mehrerer Ausgleichszylinder** und eines oder zwei zentralen Zylinder mit **Skala**.



Breite beim Ausklappen: ab 8,4 m

Breite beim Einklappen: max. 250 cm


Doppeltes, hydraulisches Einklappen mit verstellbarem Anschlag und geräuschkämpfendem Ertalon für Modelle ab 8,4 m Arbeitsbreite.



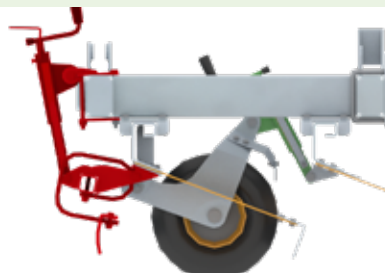
Breite beim Ausklappen: 4,8 m bis 7,2 m

Breite beim Einklappen: max. 250 cm

Einfaches, hydraulisches Einklappen mit Silent-Block (Lärmschutz) für Modelle bis 7,2 m Arbeitsbreite.

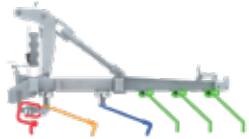


Unabhängige Planierschienen, die je nach Modell unterschiedlich breit sind (90 bis 130 cm) und vor den Rädern angebracht sind, um das Gelände zu ebenen.



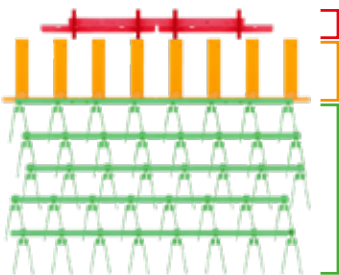
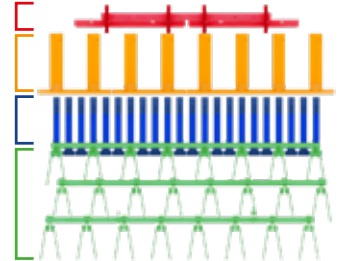
Höheneinstellung der Planierschiene durch Kurbel mit Skala und Markierung.

4 ARBEITSMÖGLICHKEITEN für ein perfekt auf Ihren Betrieb abgestimmtes Striegeln



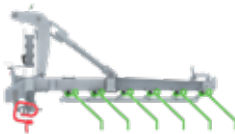
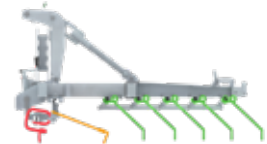
R5S3 (4,8 m - 6 m - 7,2 m - 8,4 m - 9,6 m - 10,8 m)

- + 1 Reihe gefederte Planierschienen
- ✓ 1 Reihe 60 cm Schaber auf 2 mittelweichen Blattfedern
- ✓ 1 Reihe 10 cm Abstreifer auf sehr flexiblen Blattfedern
- ✓ 3 Reihen von flexiblen Zinken



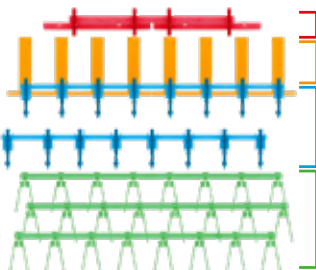
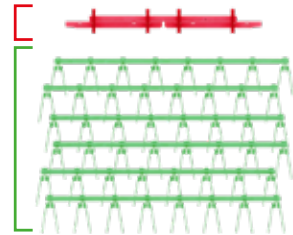
R6S5 (4,8 m - 6 m - 7,2 m - 8,4 m - 9,6 m - 10,8 m)

- + 1 Reihe gefederte Planierschienen
- ✓ 1 Reihe 60 cm Schaber auf 2 mittelweichen Blattfedern
- ✓ 5 Reihen von flexiblen Zinken



R6S6 (4,8 m - 6 m - 7,2 m - 8,4 m - 9,6 m - 10,8 m - 12 m)

- + 1 Reihe gefederte Planierschienen
- ✓ 6 Reihen von flexiblen Zinken

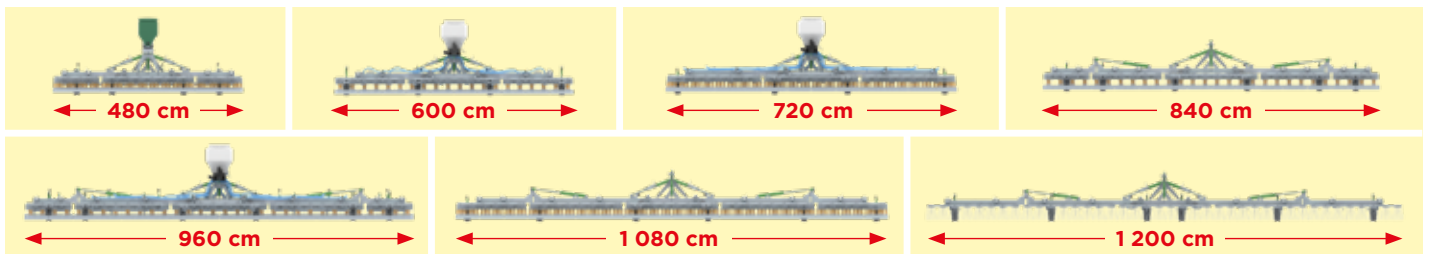


R6D2S3 (6 m - 7,2 m)

- + 1 Reihe gefederte Planierschienen
- ✓ 1 Reihe 60 cm Planierschaber auf 2 mittelweichen Blattfedern
- ✓ 2 Reihen Aufreißer
- ✓ 3 Reihen von flexiblen Zinken



Alle Modelle haben in Transportstellung eine Breite von max. 250 cm.



Standardisierte Maschinen, die **ALLE BEDÜRFNISSE ERFÜLLEN UND SICH AN JEDEN BETRIEB ANPASSEN**, um eine einwandfreie Regeneration und Übersaat zu ermöglichen.

